

논문 투고 체크리스트

저널에 논문을 투고할 준비가 되었나요?

아래의 기본 체크리스트를 이용하여 투고 전 필요한 작업을 모두 이행했는지 확인해보세요.

논문 포맷(manuscript format)

저널의 모든 지시를 따르세요.

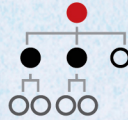
단어 수, 페이지 여백, 페이지 번호, 간격, 본문 내 인용, 참고문헌, 초록, 원고 포맷(Word/LaTeX/PDF)



언어와 흐름(language and flow)

논문 글쓰기가 잘 되어있어야 합니다.

문장 구조, 문법과 문체, 논리, 이해력, 단어 선택, 철자 확인



사실과 세부사항(facts and details)

작은 것까지 세부사항을 모두 확인하세요.

데이터 정확성, 본문과 표에 있는 수치의 일관성, 기호, 측정 단위, 본문 내 인용과 참고문헌 목록의 일치



저작자 표시와 사사(attribution and acknowledgment)

도움을 준 모든 사람과 각 참고문헌 저자에 감사를 표하세요.

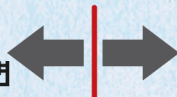
정보 출처 표기, 복사 또는 재생산된 자료에 인용부호 처리, 그래픽 재생산 또는 저작권이 있는 자료에 대한 서면 동의, 사사, 환자/실험 대상자에게 받은 충분한 설명에 근거한 동의(informed consent)



이해관계 충돌(conflict of interest)

이해관계 충돌이 있다면 밝히세요.

어떠한 측면에서든 잠재적 이해관계 충돌이 있다면 (예: 의학 논문의 경우 제약 회사의 후원) 투고 시점에 이러한 사실을 공개합니다.



논문 구조(manuscript structure)

올바른 논문 구조를 사용하세요.

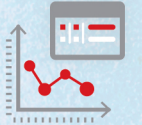
제목, 키워드, 초록, 서론, 방법, 결과 및 토론, 결론, 참고문헌, 부록, 사사, 주석, 각주



그래픽(graphics)

표와 그림을 잘 준비하세요.

파일 크기, 선명도, 색상, 이미지 해상도, 그림 제목 및 설명, 표 제목, 그래프 설명



저자 정보(author information)

관련 상세 정보를 모두 기재하세요.

모든 저자의 이름과 직함, 교신 저자의 상세한 연락처 정보, 필요한 경우 저자 기여도에 대한 추가 진술



커버레터(cover letter)

커버레터는 완전하고 강한 설득력이 있어야 합니다.

원고의 관련성 및 영향력, 완전한 저자 상세 정보, 이 연구가 이전에 다른 곳에서 출판된 적이 있는지, 또는 다른 저널에서 검토 중인지 공개, 보충 자료에 대한 세부 정보



규정 준수(compliance)

연구는 관련 윤리 지침을 준수해야 합니다.

예: 환자 및 동물 관리 지침, 임상시험 등록 지침, 환경 보호 지침, 기관윤리심의위원회 승인



에디티지 인사이트에 등록하시면 출판 과정 각 단계에 대한 더 많은 유용한 정보와 팁을 얻으실 수 있습니다.

ed/tage Insights
Resources for authors and journals